

INSTRUCTIVO PARA DILIGENCIAMIENTO DE ENCUESTA INSTITUCIONAL INTEGRADA

Ingrese al link ENCUESTA (siul.unilibre.edu.co/sinugwt/), en **Usuario** escriba su número de cédula y en **Clave** si ya cuenta con una escríbala, si no la recuerda o no cuenta con una seleccione **¿Olvidó su contraseña?**



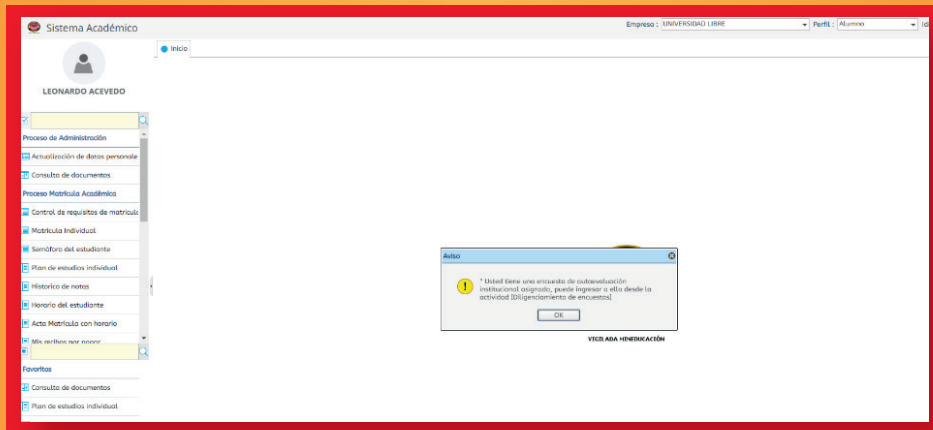
Si selecciona la opción **¿Olvidó su contraseña?** le aparecerá el recuadro de **Solicitud de restauración de clave** y recibirá un correo con la restauración de clave, siga los pasos



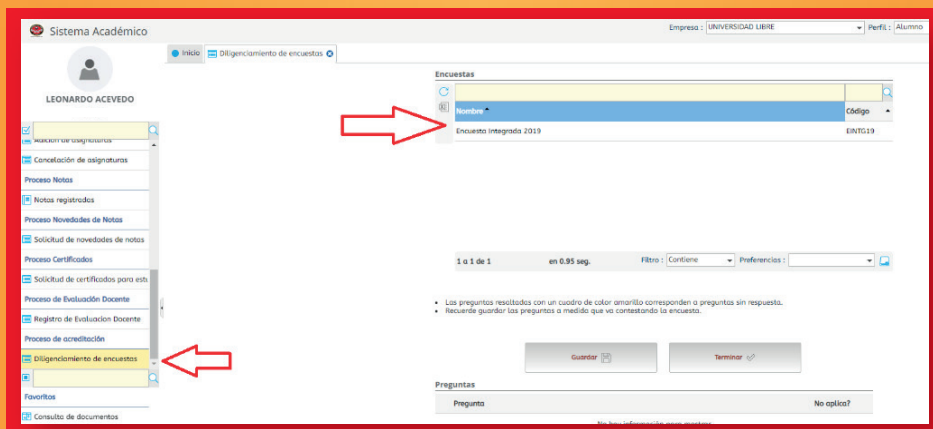
Si le aparece este mensaje por favor escribir al correo comunicaciones@unilibre.edu.co con su nombre completo y número de cédula y desde allí le darán respuesta respecto a los pasos a seguir para tener su clave y responder la encuesta.

La solicitud ya fue utilizada o es inválida, debe realizar una nueva solicitud de restauración de clave.


Al ingresar al sistema SINU, el egresado encontrará un mensaje que le recuerda el diligenciamiento de la encuesta:



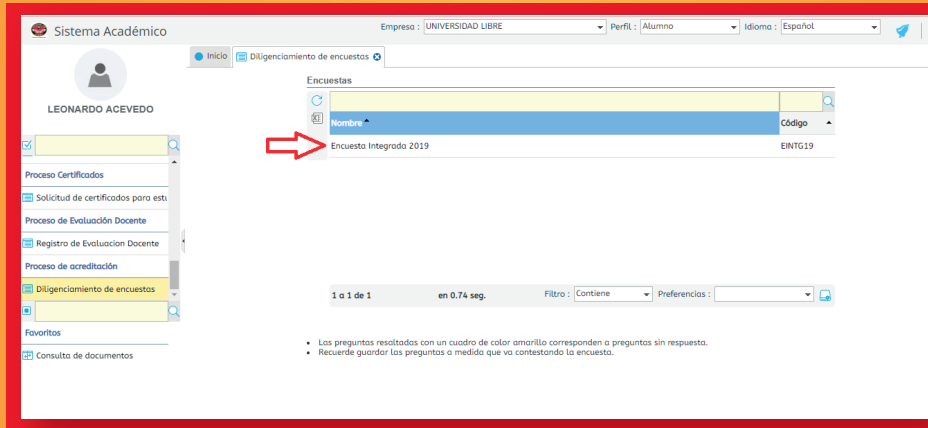
En caso de no aparecer el mensaje anterior, también podrá ingresar al menú ubicado en la parte izquierda, al final, se encuentra el enlace para acceder a la encuesta:



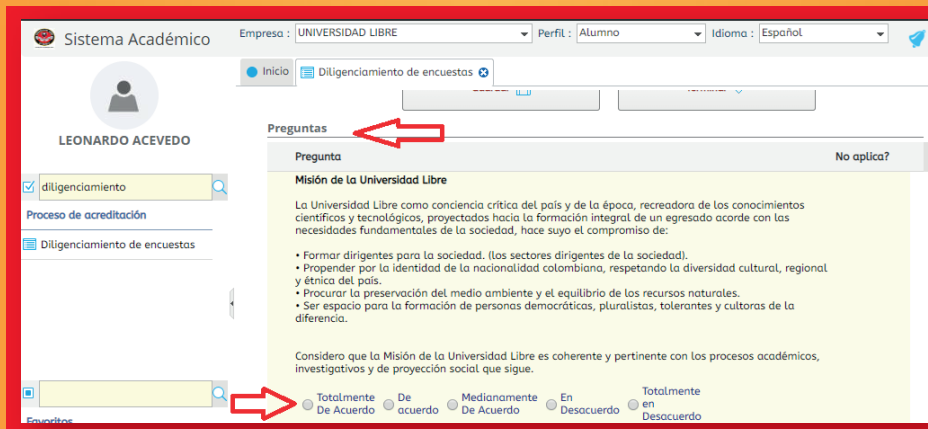
Otra forma de ingresar, es digitar la palabra "diligenciamiento" en la casilla de búsqueda y dar clic en la lupa (buscar):



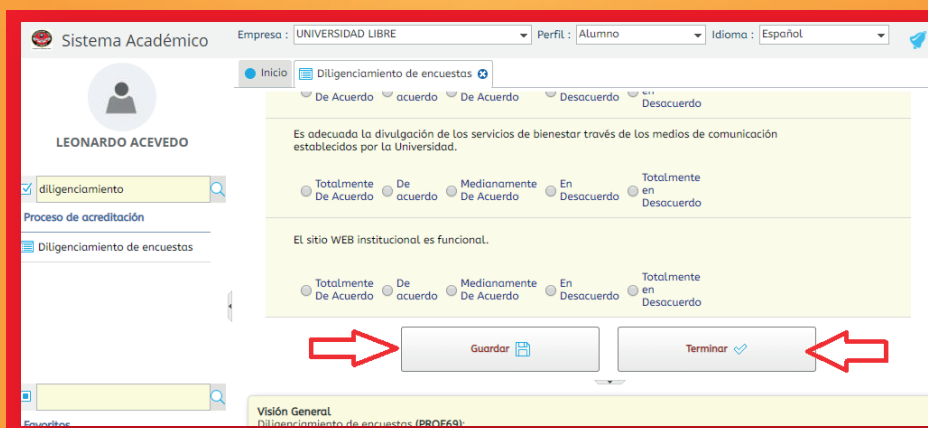
Se da clic en el enlace denominado “diligenciamiento de encuestas” y allí se podrá acceder al cuestionario:



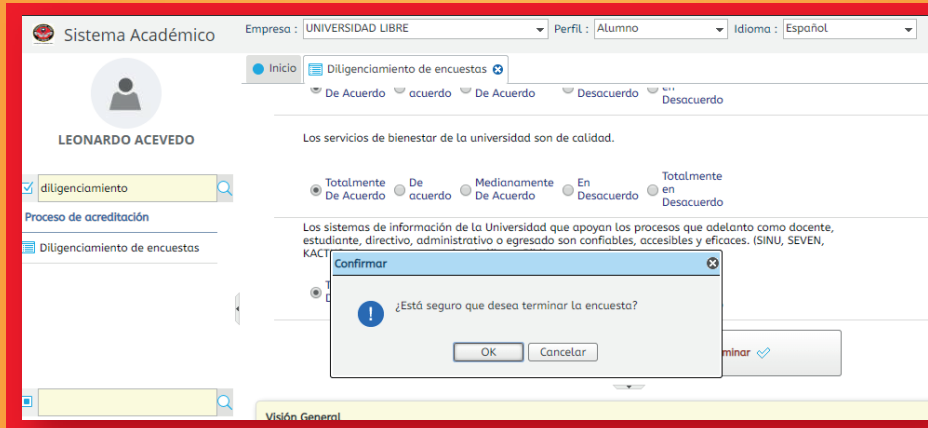
Se muestra el cuestionario:



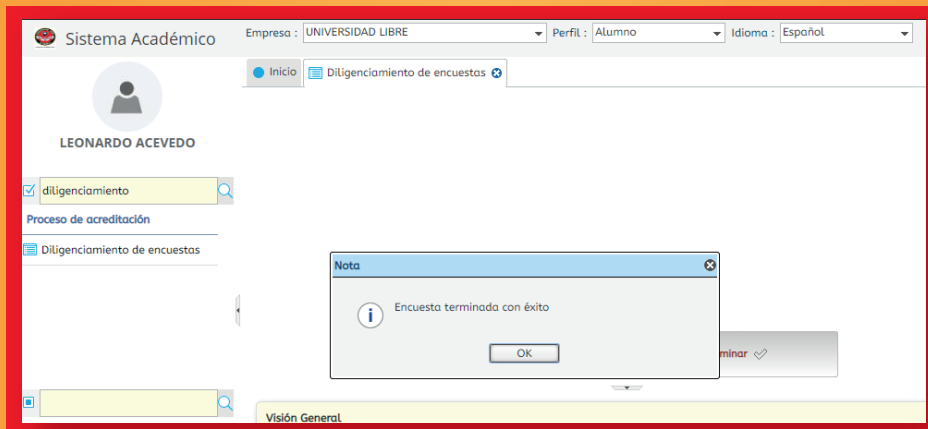
El encuestado puede iniciar y al finalizar, debe dar clic en “guardar” y “terminar”



Es muy importante que el encuestado responda todas las preguntas y se asegure de dar clic primero en “guardar” y luego en “terminar”. El sistema le preguntará si desea confirmar:



El encuestado sabrá que el resultado se guardó cuando aparezca el mensaje de confirmación:



**UNIVERSIDAD
LIBRE®**
Vigilada Mineducación



RESOLUCIÓN n.º 16892 AGOSTO 22 DE 2016 (4 AÑOS)